

# Berger-Seidle

to, co najlepsze do parkietu



Najlepsze lakiery, oleje, kleje i pielęgnacja do parkietu



**Berger-Seidle**

*Wszystko, co najlepsze do parkietu!*

SYSTEMY KLEJOWE



SYSTEMY KONWEKCYJONALNE



SYSTEMY WODNE



SYSTEMY OLEJOWE



CZYSZCZENIE I PIELEGNACJA



NARZĘDZIA



– możliwość obciążania po 12 h



– ekstremalnie długi czas pracy max. 18 h



– możliwość obciążania po 24 h



– możliwość pełnego użytkowania po 48 h



– spełnia wymagania klasyfikacji Cfl-S1 zgodnie z normą DIN EN 13051-01 dot. reakcji na ogień

# SYSTEMY KLEJOWE

stworzone specjalnie do podłóg drewnianych



## BergerBond® Primer D

Jednoskładnikowy grunt na bazie wysokiej jakości dyspersji akrylowych. Nie zawiera rozpuszczalników! Szczególnie zalecany do gruntowania silnie chłonnych podłoży mineralnych i drewnianych. Koncentrat, można go rozcieńczyć wodą w stosunku 1:3. Dopuszczony pod wszystkie kleje BergerBond.



Zużycie: 10 - 20 m<sup>2</sup>/l

Opakowanie: 5 kg

Przydatność: 15 miesięcy

Giscode D1



## BergerBond® Primer P

Jednoskładnikowy grunt na bazie wysokiej jakości surowców poliuretanowych. Nie zawiera wody ani rozpuszczalników! Szczególnie zalecany do gruntowania pod kleje BergerBond® P2S i BergerBond®M1X. Tworzy barierę przeciw wilgoci resztkowej do maks. 4% CM. Nadaje się do podłoży chłonnych i niechłonnych.



Zużycie: 8 - 10 m<sup>2</sup>/l

Opakowanie: 5,5 kg

Przydatność: 12 miesięcy

Giscode RU1



## BergerBond® Primer E

Dwuskładnikowy grunt na bazie wysokiej jakości żywic epoksydowych, nie zawiera rozpuszczalników, odporny na zmydlenie i niekurczliwy. Tworzy barierę przeciw wilgoci resztkowej do maks. 6% CM. Szczególnie zalecany do gruntowania pod kleje dwuskładnikowe poliuretanowe, poliuretanowo-epoksydowe i silanowe np. BergerBond® P2S i BergerBond®M1X. Nadaje się do podłoży chłonnych i niechłonnych.



Zużycie: 2,5 - 3 m<sup>2</sup>/l

Opakowanie: 1,7 i 2,8 kg

Przydatność: 9 miesięcy

Giscode RE30



## BergerBond® P2S

Dwuskładnikowy klej na bazie wysokiej jakości surowców poliuretanowych o dłuższym czasie otwartym, odpowiedni do klejenia parkietu litego, mozaiki, klepki, przemysłówki i gotowego parkietu. Nadaje się również do klejenia większości gatunków drewna egzotycznego oraz bruku RE jak również gatunków drewna wrażliwych na wodę, takich jak buk, klon, je-sion. Nie zawiera rozpuszczalników ani wody.



Zużycie: 0,8 - 1,3 kg/m<sup>2</sup>

Opakowanie: 6 i 10 kg

Przydatność: 12 miesięcy

Giscode RU1



## BergerBond® M1X

Jednoskładnikowy, modyfikowany klej silanowy na bazie poliuretanów, elastyczny. Zgodnie z normą DIN EN 14293 nadaje się do klejenia 2, 3-warstwowego parkietu i może być również stosowany do mozaiki i przemysłówki. Nie zawiera rozpuszczalników ani wody.



Zużycie: 0,9 - 1,4 kg/m<sup>2</sup>

Opakowanie: 7 i 21 kg

Przydatność: 18 miesięcy

Giscode RS10



# SYSTEMY KONWEKCYJONALNE

tradycyjne produkty  
do parkietów klasy PREMIUM



## Pafuki Super

Rozpuszczalnikowy, bezbarwny wypełniacz do szczelin, rys i zagłębień w parkiecie o dobrych właściwościach wypełniających. Żądany kolor zostanie uzyskany poprzez dodanie odpowiedniego pyłu drewna.



Zużycie:	ok. 20 m <sup>2</sup> /l.
Opakowanie:	1 i 5 l.
Przydatność:	15 miesięcy
<b>Giscode G2</b>	



## LT-Export Extra

Antypoślizgowy lakier nawierzchniowy na bazie żywic uretanowo-alkidowych o dużej odporności na ścieranie. Spełnia wymagania normy DIN 18032-2 i tym samym nadaje się do stosowania w halach sportowych. Charakteryzuje się minimalnym sklejeniem bocznym i dlatego możliwe jest stosowanie na bruk, ogrzewanie podłogowe, przemysłówkę i deski podłogowe. Dla tego produktu oferujemy specjalnie dobrane farby do linii boiskowych w dowolnych kolorach. Stopień połysku: mat, półmat, połysk.



Zużycie:	ok. 10 m <sup>2</sup> /l.
Opakowanie:	10 l.
Przydatność:	24 miesiące
<b>Giscode KH1</b>	



## LT-Export Thix Primer

Lakier w postaci żelu do szpachlowania międzywarstwowego, wypełnia pory drewna i zapadnięcia lakieru w fugach, które mogą wystąpić zwłaszcza w przypadku podłóg pokrytych lakierami uretanowymi.



Zużycie:	ok. 25 - 30 m <sup>2</sup> /l.
Opakowanie:	3 l.
Przydatność:	12 miesięcy
<b>Giscode KH1</b>	



## SportMarking Color

Jednoskładnikowa farba do lakieru LT Export Extra do malowania linii boiskowych oraz barwienia pól. Dostępna we wszystkich 7 wymaganych kolorach.



Zużycie:	ok. 6 - 8 m <sup>2</sup> /l.
Opakowanie:	1 l.
Przydatność:	24 miesiące
<b>Giscode KH1</b>	



## UniQuick Primer

Uniwersalny lakier podkładowy nakładany za pomocą wałka lub pędzla podkreślający i wzmacniający naturalny kolor drewna danego gatunku. Może być stosowany pod oferowane przez nas lakiery wodne i rozpuszczalnikowe zgodnie z Tabelą kombinacji stosowania gruntów i lakierów. Dobrze izoluje wiele składników zawartych w drewnie.



Zużycie:	ok. 8 - 9 m <sup>2</sup> /l.
Opakowanie:	5 l.
Przydatność:	15 miesięcy
<b>Giscode G2</b>	



## BasicPrimer

Lakier podkładowy alkoholowy zachowujący naturalny kolor drewna, przeznaczony do stosowania pod oferowane przez nas lakiery wodne i rozpuszczalnikowe zgodnie z Tabelą kombinacji stosowania gruntów i lakierów.



Zużycie:	8 - 10 m <sup>2</sup> /l.
Opakowanie:	5 l.
Przydatność:	15 miesięcy
<b>Giscode G2</b>	



## FK Gelb

Lakier w postaci żelu do wszystkich rozpuszczalnikowych typów lakierów. Bardzo dobrze wypełnia pory drewna, zachowuje jego naturalny odcień. Stosowany międzywarstwowo wypełnia zapadnięcia lakieru w fugach. Nie nadaje się do stosowania przy lakierach wodnych.



Zużycie:	ok. 25 - 30 m <sup>2</sup> /l.
Opakowanie:	5 l.
Przydatność:	15 miesięcy
<b>Giscode G2</b>	



## Uno

Dwuskładnikowy lakier poliuretanowy o doskonałej odporności chemicznej i wysokiej odporności na ścieranie. W kombinacji z FK GELB możliwe jest szybkie lakierowanie jedną grubą warstwą. Stopień połysku: półmat



Zużycie:	ok. 3 - 9 m <sup>2</sup> /l. w zależności od użytego wałka
Opakowanie:	5+5 l.
Przydatność:	12 miesięcy
<b>Giscode DD2</b>	



# SYSTEMY WODNE

Wodne lakiery do parkietu na najwyższym poziomie



## AquaSeal® Pafuki

Wodny wypełniacz szczelin, rys i zagłębień w parkiecie, do wymieszania z pyłem drzewnym.



Zużycie:	14 - 20 m <sup>2</sup> /l.
Opakowanie:	1 i 5 l.
Przydatność:	15 miesięcy

**Giscode W2+**

## AquaSeal® PAK Stop

Bardzo elastyczny wypełniacz do szerokich szczelin, idealny również do desek podłogowych. Dzięki niemu możliwe jest „odcięcie” problematycznych substancji znajdujących się w klejach pod starymi podłogami. AquaSeal PAK Stop należy wymieszać z AquaSeal PafukiPowder w stosunku: 4,5 kg PAK Stop: 1,35 kg PafukiPowder.



Zużycie:	5 - 7 m <sup>2</sup> /kg
Opakowanie:	4,5 kg
Przydatność:	15 miesięcy

**Giscode W2+**



## AquaSeal® LevelGel

Lakier w postaci żelu o dużej sile wypełniania. Do likwidowania zapadnięć lakieru w fugach. Do stosowania między warstwami lakierów wodnych do parkietu. Pozwala uzyskać piękny i równomierny wygląd powierzchni.



Zużycie:	50 - 65 m <sup>2</sup> /l.
Opakowanie:	5 l.
Przydatność:	15 miesięcy

**Giscode W2+**



## AquaSeal® PafukiPowder Color

Masa szpachlowa nie zawierająca rozpuszczalnika do wypełniania szczelin, rys i zagłębień w parkiecie. Proszek jest już zabarwiony na żądany kolor drewna (nie ma potrzeby dodawania pyłu drzewnego). Poprzez dodanie wody lub AquaSeal PAK Stop powstaje masa gotowa do użycia. Doskonała siła wypełniania oraz szybkie schnięcie w ciągu 20-30 minut. Dostępna w 7 kolorach.



Zużycie:	10 m <sup>2</sup> /kg
Opakowanie:	5 kg.
Przydatność:	36 miesięcy

**Giscode W1**



## AquaSeal® FlexFill Color

Niezawierająca silikonu, gotowa masa akrylowa do wypełniania szczelin w parkiecie. Nie zawiera rozpuszczalników, jest elastyczna, bezzapachowa, szybko schnąca, o doskonałej przyczepności, może być stosowana jako klej. Można ją stosować na surowy i lakierowany parkiet, a po wyschnięciu szlifować i lakierować dowolnym lakierem do parkietu. W miarę możliwości kompensuje ruchy drewna spowodowane jego kurczeniem się lub pęcznieniem. Produkt dostępny w 15 kolorach.



Opakowanie:	ok. 310 ml
Przydatność:	48 miesięcy

**Giscode W1**

## AquaSeal® FlexPrimer

Jednoskładnikowy lakier podkładowy na bazie wody do stosowania pod lakiery z rodziny AquaSeal®. Charakteryzuje się minimalnym sklejeniem bocznym, zachowuje jasny, naturalny kolor drewna. Do drewna egzotycznego zaleca się użycie AquaSeal ExoBloc.



Zużycie:	10 m <sup>2</sup> /l.
Opakowanie:	5 l.
Przydatność:	15 miesięcy

**Giscode W2+**



# SYSTEMY WODNE

Wodne lakiery do parkietu na najwyższym poziomie



## AquaSeal® ExoBloc

Jednoskładnikowy lakier gruntujący na bazie wody, silnie intensyfikujący naturalne wybarwienie drewna, o doskonałej przyczepności na wielu podłożach. Ze względu na bardzo dobre działanie blokujące w stosunku do najróżniejszych składników drewna, może być stosowany na większości gatunków drewna egzotycznego.



Zużycie:	10 m <sup>2</sup> /l.
Opakowanie:	5 l.
Przydatność:	15 miesięcy

Giscode W3+



## AquaSeal® RoyalMat

Dwuskładnikowy lakier wodny klasy premium na bazie poliuretanu o doskonałej odporności na ścieranie i zabrudzenia chemiczne oraz o uniwersalnym zastosowaniu. Daje efekt niezwykle matowego, surowego drewna i dzięki temu jest prawie niewidocznym lakierem. Ze względu na swoje szczególne właściwości i elastyczność jest również zalecany do stosowania na korek. Idealnie sprawdza się na szybkich budowach, ponieważ może być obciążany już po 24 h. Po połączeniu 2 x 990 ml czarnej farby AquaSeal®SportMarking Color z AquaSeal RoyalMat powstaje wodny czarny lakier sceniczny. Stopień połysku: ultramat.



Zużycie:	10 - 14 m <sup>2</sup> /l. w zależności od użytego wałka
Opakowanie:	1,65 l i 5,5 l.
Przydatność:	12 miesięcy

Giscode W3/DD+



## AquaSeal® SportMarking Color

Wodna, uniwersalna, dwuskładnikowa farba do malowania linii boiskowych i barwienia lakieru przy malowaniu pól, dostępna we wszystkich żądanych kolorach. Może być dodawana do następujących lakierów: AquaSeal® 2KPU, AquaSeal® Sport i AquaSeal® GreenStar.



Opakowanie:	990 ml.
Przydatność:	12 miesięcy

Giscode W3/DD+



## AquaSeal® NaturalWhite



Dwuskładnikowy lakier wodny klasy premium na bazie poliuretanu o doskonałej odporności na ścieranie i zabrudzenia chemiczne oraz o uniwersalnym zastosowaniu. Daje efekt niezwykle matowego, rozjaśnionego surowego drewna i dzięki temu jest prawie niewidocznym lakierem. Ze względu na swoje szczególne właściwości i elastyczność jest również zalecany do stosowania na korek. Idealnie sprawdza się na szybkich budowach, ponieważ może być obciążany już po 24 h. Stopień połysku: ultramat.



Zużycie:	10 - 14 m <sup>2</sup> /l. w zależności od użytego wałka
Opakowanie:	1,65 l i 5,5 l.
Przydatność:	12 miesięcy

Giscode W2/DD+ W3/DD+



## AquaSeal® Sport

Wodny, dwuskładnikowy lakier nawierzchniowy na bazie poliuretanów o doskonałej odporności do uniwersalnego zastosowania. Spełnia wymagania dotyczące podłóg w halach sportowych. Posiada certyfikaty zgodnie z DIN 18032-2 oraz Ö Norm B2608. Spełnia wymagania normy DIN 51130 dotyczące klasy poślizgu R9. Stopień połysku: mat, półmat.



Zużycie:	10 m <sup>2</sup> /l.
Opakowanie:	5,5 l.
Przydatność:	12 miesięcy

Giscode W3/DD+



## AquaSeal® GreenStar

Dwuskładnikowy lakier wodny klasy premium na bazie poliuretanu o doskonałej odporności i uniwersalnym zastosowaniu, nie zawiera izocyjanianów oraz azyrydyny, nie wydzielają żadnych gazów CO<sub>2</sub> podczas reakcji. Oferuje ekstremalnie długi czas pracy do 18 h. Ze względu na swoje specjalne właściwości i elastyczność nadaje się do lakierowania surowego korka. Posiada atesty do stosowania na podłogi sportowe zgodnie z normami DIN V 18032-2 i DIN EN 14904. Stopień połysku: ultramat, mat, półmat, połysk.



Zużycie:	10 m <sup>2</sup> /l.
Opakowanie:	1,65 l i 5,5 l.
Przydatność:	18 miesięcy

Giscode W2+



# SYSTEMY WODNE

Wodne lakiery do parkietu na najwyższym poziomie



## AquaSeal® CeramicStar

Dwuskładnikowy lakier wodny klasy premium na bazie poliuretanu o doskonałej odporności, uniwersalnym zastosowaniu i niskiej lepkości. Jest bardzo łatwy w pracy, a dzięki cząsteczkom ceramicznym zapewnia wyjątkową wytrzymałość. Produkt idealnie nadaje się na szybkie budowy ze względu na możliwość jego obciążenia już po 12 h. Nie należy kłaść dywanów ani stosować środków pielęgnacyjnych przed upływem 7 dni. Maksymalizuje bezpieczeństwo i skutecznie chroni przed pozostałościami takimi jak resztki soli podczas renowacji starych podłóg. Spełnia wymagania klasy przylizgu R9 (BGR 181 i DIN 51130). Stopień połysku: ultramat, mat, półmat.



Zużycie:	ok. 10 m <sup>2</sup> /l.
Opakowanie:	1,65 i 5,5 l.
Przydatność:	12 miesięcy



Giscode W3/DD+

## AquaSeal® NordicWhite

Wodny, jednoskładnikowy lakier nawierzchniowy na bazie akrylowo-poliuretanowych dyspersji do pomieszczeń o normalnym i średnim obciążeniu. Produkt ten nadaje podłodze drewnianej piękny, skandynawsko-biały kolor i jasny, nowoczesny akcent. Stopień rozbielenia zależy od ilości nałożonych warstw. Stopień połysku: ultramat.



Zużycie:	11-14 m <sup>2</sup> /l.
Opakowanie:	5 l.
Przydatność:	15 miesięcy



Giscode W3+

## AquaSeal® EcoGold

Wodny, jednoskładnikowy lakier do parkietu na bazie dyspersji poliuretanowo-akrylowych, bardzo odporny na ścieranie. Ze względu na swoje specjalne właściwości nadaje się do pomieszczeń o różnym obciążeniu. Dzięki swojej elastyczności nadaje się do lakierowania surowego korka. Stopień połysku: mat, półmat, połysk.



Zużycie:	10 m <sup>2</sup> /l.
Opakowanie:	1 i 5 l.
Przydatność:	15 miesięcy

Giscode W2+



## AquaSeal® Ecosilver

Wodny, jednoskładnikowy lakier nawierzchniowy na bazie dyspersji akrylowo-poliuretanowych do pomieszczeń o normalnym i średnim obciążeniu o dobrym stosunku ceny do jakości. Stopień połysku: ultramat, mat, półmat.



Zużycie:	10 m <sup>2</sup> /l.
Opakowanie:	5 l.
Przydatność:	15 miesięcy

Giscode W3+



## AquaSeal® SmartHome

Wodny, jednoskładnikowy lakier do parkietu do pomieszczeń o normalnym obciążeniu. Na bazie wybranych dyspersji akrylowo-poliuretanowych o dobrym stosunku ceny do jakości. Stopień połysku: ultramat, mat, półmat.



Zużycie:	10 m <sup>2</sup> /l.
Opakowanie:	5 l.
Przydatność:	15 miesięcy



















Giscode W2+ / W3+







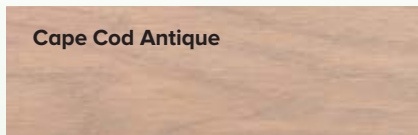






# CLASSIC BASEOIL – paleta kolorów



## CLASSIC BASEOIL COLOR – kolory STANDARD

 Nature	 Azobe	 Natural White
 Pine	 Smoke	 Pure White
 Oak	 Oak Old	 Cashmere White
 Pernambuco	 Walnut	 Platinum Grey
 Teak	 Ebony	 Green Grey
 Bastard Teak	 Wenge	 Basalt Grey

## CLASSIC BASEOIL COLOR – kolory TREND

 Cappucino	 Olive	 Salvia
 Pearl White	 Cape Cod Antique	 Alaska Driftwood
 Vanilla	 Dune Sand	 Caramel
 White Oak	 Ultra White	



# CLASSIC BASEOIL – paleta kolorów



<b>Reed Green</b>	<b>Lemon</b>	<b>Red</b>
<b>Cement Grey</b>	<b>Red Orange</b>	<b>Violet</b>
<b>Silver Grey</b>	<b>Blue</b>	<b>Dove Blue</b>
<b>Grey Brown</b>	<b>Green</b>	<b>Pastel Turquoise</b>
<b>Black</b>	<b>Old Pink</b>	<b>Burgundy</b>
<b>Deep Black</b>	<b>Orange</b>	

<b>Glacier</b>	<b>Ice Blue</b>	<b>Laguna</b>
<b>Magnolia</b>	<b>Latte Macchiato</b>	<b>Pink Lady</b>
<b>Mint</b>	<b>Caribbean</b>	<b>Ocean</b>

# SYSTEMY OLEJOWE

Premium o nieskończonych możliwościach



## Classic BaseOil

Bezbarwny olej impregnujący na bazie naturalnych surowców do podłóg i innych powierzchni drewnianych. Produkt można łączyć z naszymi olejami, systemami olejowo-woskowymi oraz odpowiednimi lakierami po uprzednim dodaniu Classic Plus. Spełnia wymagania normy DIN 51130 dotyczące klas poślizgu R9, R10 i R11 oraz wymagania wielu innych norm, takich jak DIN 71-3 czy DIN 53160 (certyfikat dla zabawek dziecięcych, odporność na ślinę i pot).



Zużycie: 20-30 m<sup>2</sup>/l.

Opakowanie: 1 i 5 l.

Przydatność: 24 miesiące

Giscode Ö10+.



## Classic BaseOil Color

To kolorowa wersja naszego produktu Classic BaseOil, dostępna w 55 kolorach. Produkt jest gotowy do użycia.



Zużycie: 20-30 m<sup>2</sup>/l.

Opakowanie: 1 i 5 l.

Przydatność: 24 miesiące

Giscode Ö40+.



## Classic BaseOil Musterkoffer + Classic BaseOil Musterfächer Set

Zestaw próbek kolorów olejów Classic BaseOil do wykonywania indywidualnych prób.



## Classic Plus

Utwardzacz i przyspieszacz schnięcia do BaseOil, 100ProOil, HardOil i LT-Export Extra.



Zalecana ilość: 10%.

Opakowanie: 0,1 i 0,5 l.

Przydatność: 12 miesięcy

## Classic HardOil

Naturalny, szybko schnący, tworzący warstwę twardego wosku olejnego o działaniu impregnującym, dający równy, matowy wygląd. Produkt na bazie naturalnych olejów i żywic, nakładany w 2 warstwach. Nadaje się do intensywnie użytkowanych podłóg. Classic® HardOil spełnia wymagania normy DIN 51130 dotyczące klas poślizgu R9, R10 i R11.



Zużycie: 20-30 m<sup>2</sup>/l.

Opakowanie: 1 i 5 l.

Przydatność: 18 miesięcy

Giscode Ö60.



## Classic 100ProOil

Ekologiczny impregnat olejowoskowy zawierający 100% składników stałych z naturalnych surowców. Ta kombinacja olejowo-woskowa charakteryzuje się dobrą odpornością, powierzchnia po spolerowaniu dostaje satynowego wyglądu. Classic 100ProOil spełnia wymagania normy DIN 51130 dot. klas poślizgu R9 i R10 oraz wielu innych norm takich jak DIN 71-3 czy DIN 53160 (certyfikat na zabawki dla dzieci, odporność na ślinę i pot).



Zużycie: 20-30 m<sup>2</sup>/l.

Opakowanie: 1 i 5 l.

Przydatność: 24 miesiące

Giscode Ö10+.



## OutdoorOil®

Ekologiczny olej impregnujący o wysokiej zawartości ciał stałych, na bazie olejów naturalnych do tarasów i architektury zewnętrznej, doskonale zabezpieczający i pielęgnujący drewno. OutdoorOil® chroni drewno i sprawia, że powierzchnia jest odporna na brud i wodę. Bezbarwny podkreśla naturalny kolor drewna. Olej dostępny w 20 kolorach.



Zużycie: 14-25 m<sup>2</sup>/l.

Opakowanie: 1 i 3 l.

Przydatność: 24 miesiące

Giscode Ö60.



# CZYSZCZENIE I PIELEGNACJA

Piękno i trwałość podłogi drewnianej



## Everclear

Skoncentrowany, wodny, nie wymagający polerowania, antypoślizgowy środek do pielęgnacji lakierowanych powierzchni drewnianych, korkowych, PCV i linoleum. Stosuje się go w czystej postaci oraz jako dodatek do wody. Dostępny w dwóch wariantach: połysk i mat. Wariant w połysku spełnia wymagania normy DIN 18032 dla hal i obiektów sportowych.



Zużycie: 20-30 m<sup>2</sup>/l.  
nierozcieńczony

Opakowanie: 1 i 5 l.

Przydatność: 24 miesiące

Giscode GE10



## Classic NeutralCleaner

Środek czyszczący w formie koncentratu jako dodatek do wody do bieżącego usuwania zabrudzeń. Może być stosowany na podłogach olejowanych, olejo-woskowanych i lakierowanych. Zalecane stosowanie przy pomocy SprayMop ComfortClean!



Zużycie: 100ml / 10 l. wody

Opakowanie: 1 i 5 l.

Przydatność: 24 miesiące

Giscode GU50



## L94 Cleaner

Wodny środek do gruntownego czyszczenia podłóg drewnianych, pielęgnowanych za pomocą środka Everclear oraz do usuwania starych warstw wosków. Może być stosowany jako dodatek do wody w różnym stopniu rozcieńczenia zarówno do gruntownego jak i bieżącego czyszczenia, także maszynowego i tylko do powierzchni niechłonnych.



Zużycie: 30-300 m<sup>2</sup>/l.

Opakowanie: 1 i 5 l.

Przydatność: 36 miesięcy

Giscode GU50



## Classic BioSoap

Mydło do czyszczenia i pielęgnacji podłóg drewnianych olejowanych i olejo-woskowanych. Produkt oparty na naturalnych, odnawialnych surowcach. W wersji „białej” można uzyskać piękne „skandynawskie powierzchnie”.



Zużycie: bieżąca pielęgnacja  
roztworem 50 ml / 5 l wody,  
gruntowne czyszczenie  
0,2 l / 1l wody.

Opakowanie: 1 i 5 l.

Przydatność: 24 miesiące

Giscode GU50



## Aqua-Satin Polish

Wodny środek pielęgnacyjny do drewnianych podłóg olejowanych i olejo-woskowanych. Może być stosowany w czystej postaci lub jako dodatek do wody. Przyjazny dla środowiska, w razie potrzeby można go łatwo spolerować.



Zużycie: 25-30 m<sup>2</sup>/l.  
nierozcieńczony

Opakowanie: 1 i 5 l.

Przydatność: 24 miesiące

Giscode GE10



## Fitpolish

Rozpuszczalnikowy preparat czyszczący i pielęgnacyjny zawierający woski na bazie surowców naturalnych, do podłóg lakierowanych, olejowanych i woskowanych a także innych podłóg niechłonnych (kamień, tworzywa sztuczne itp.). Po naniesieniu preparatu na powierzchnię należy ją wypolerować.



Zużycie: 75-150 m<sup>2</sup>/l.

Opakowanie: 1 l.

Przydatność: 24 miesiące

Giscode GH10



## CZYSZCZENIE I PIELEGNACJA



### AquaOilCare

Wodny środek do pierwszej, pełnej i bieżącej (rozcieńczony) pielęgnacji olejowanych powierzchni bez polerowania. Bardzo łatwy w aplikacji, nadaje powierzchni piękny, matowy wygląd z długotrwałym efektem pielęgnacyjnym. AquaOilCare szybko schnie i impregnuje drewno. Drobne rysy zostają do pewnego stopnia zredukowane.



**Zużycie:** 20-30 m<sup>2</sup>/l.  
nierozcieńczony  
300 m<sup>2</sup>/l.  
rozcieńczony



**Opakowanie:** 1 l.  
**Przydatność:** 24 miesiące

**Giscode Ö10+**

### OilCare

Olejowo-woskowa pielęgnacja do wszystkich olejowanych powierzchni drewnianych. Produkt można rozpylać i jest szczególnie odpowiedni do stosowania w silnie obciążonych pomieszczeniach. Po naniesieniu preparatu na powierzchnię należy ją wypolerować.



**Zużycie:** 50-200 m<sup>2</sup>/l.  
**Opakowanie:** 1 l.  
**Przydatność:** 15 miesięcy

**Giscode Ö60+**

### L91 Cleaner

Rozpuszczalnikowy środek do gruntownego i bieżącego czyszczenia podłóg olejowanych i woskowanych. Usuwa plamy, ślady po obcasach i zabrudzony film ze wszystkich powierzchni niechłonnych.



**Zużycie:** 50 m<sup>2</sup>/l.  
**Opakowanie:** 1 l.  
**Przydatność:** 36 miesięcy

**Giscode GH10**

### Fill-and-Finish

Środek służący do ochrony i impregnacji niepokrytych lakierem krawędzi bocznych i czołowych parkietu gotowego. Trwale zapobiega przedostawaniu się wilgoci.



**Zużycie:** 60-80 m<sup>2</sup>/l.  
**Opakowanie:** 0,5 l.  
**Przydatność:** 24 miesiące

**Giscode GH10**



## NARZĘDZIA



### SprayMop ComfortClean



- idealna pomoc przy codziennym czyszczeniu parkietu i innych gładkich powierzchni
- bez konieczności częstego schylania się dzięki technice spryskiwania
- bardzo dobry efekt czyszczenia
- unikanie tworzenia się kałuż dzięki delikatnej mgiełce

### WISCHWIESEL

#### Zestaw do nakładania pielęgnacji



Łasica - narzędzie z futerkiem do rozprowadzania środków pielęgnacyjnych na bazie wody. Istnieje możliwość zakupu wymiennej nakładki - futerka wielokrotnego użytku z możliwością prania.

### MIX - BOX

#### Wiadro do lakierowania 15l



Przeźroczyste wiadro do lakierowania stanowiące optymalną pomoc w pracy. Skala ułatwia wymieszanie lakierów dwuskładnikowych w stosunku 10:1 lub 20:1, a także do mniejszych ilości naszych produktów. Wiadro jest tak pomyślane, żeby była możliwość zstawienia wałka w środku i zamknięcia pokrywy.

### Wałki do lakierów

Wałek Mikrofaser




Wałek do gruntowania



Wałek uniwersalny



Wałek Uno

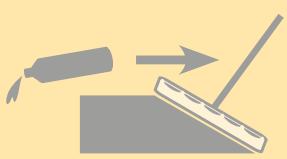
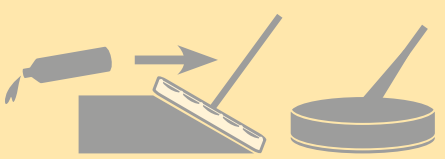
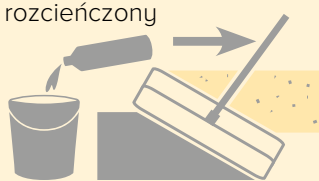
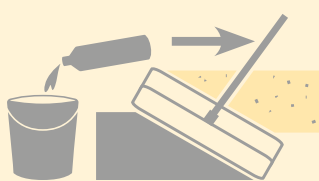
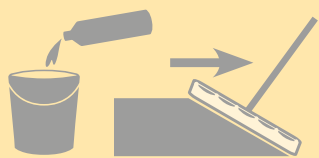
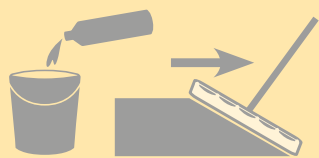




# CZYSZCZENIE I PIELEGNACJA

Piękno i trwałość podłogi drewnianej

## TABELA OBRAZUJĄCA SYSTEM ŚRODKÓW CZYSZCZĄCYCH I PIELEGNUJĄCYCH

Podłoga drewniana uważana jest za ponadczasową. Jednak nie należy zapominać, że jej powierzchnia, mimo profesjonalnego wykończenia z czasem może ulec zużyciu. Jeżeli zależy nam na zachowaniu jej niepowtarzalnego piękna i wysokiej jakości przez lata, w czasie jej użytkowania należy ją odpowiednio pielęgnować i konserwować. Można to robić bardzo niewielkim wysiłkiem stosując oferowane przez nas odpowiednio dobrane środki czyszczące i pielęgnujące.

Etapy pielęgnacji	Parkiet lakierowany	Parkiet impregnowany / olejowany / woskowany
<p><b>Pierwsza i pełna pielęgnacja</b></p> <p>podłóg lakierowanych i olejowanych następuje po pełnym utwardzeniu się powierzchni, tj. po ok. 8-10 dniach, ale zawsze przed pierwszym intensywnym obciążeniem.</p> <p>Wydajność</p>	<p><b>EVERCLEAR</b> nierozcieńczony</p>  <p>30-40 ml/m<sup>2</sup></p>	<p><b>AQUASATINPOLISH</b> // <b>OILCARE</b> <b>AQUAOILCARE</b> nierozcieńczony</p>  <p>30-40 ml/m<sup>2</sup> // 5-20 ml/m<sup>2</sup></p>
<p><b>Bieżące czyszczenie</b></p> <p>Środek czyszczący należy dodać do wody. Przetrzeć podłogę wilgotną szmatką. Brud zostaje usunięty.</p> <p>Proporcje mieszania</p>	<p><b>NEUTRALCLEANER / CLEANER L94</b> rozcieńczony</p>  <p>100ml / 10l wody</p>	<p><b>NEUTRALCLEANER</b> // <b>BIOSOAP</b> rozcieńczony</p>  <p>100ml / 10l wody // 100ml / 10l wody</p>
<p><b>Bieżąca pielęgnacja</b></p> <p>Środek pielęgnujący należy dodać do wody. Podłogę przetrzeć wilgotną szmatką. Film pielęgnacyjny zostaje uzupełniony.</p> <p>Proporcje mieszania</p>	<p><b>EVERCLEAR</b> rozcieńczony</p>  <p>100ml / 10l wody</p>	<p><b>AQUASATINPOLISH // AQUAOILCARE</b> rozcieńczony</p>  <p>100ml / 10l wody</p>
<p><b>Czyszczenie gruntowne</b></p> <p>Nałożyć roztwór, odczekać chwilę i zmyć rozpuszczony film czystą wodą. Zabrudzony film pielęgnacyjny zostaje usunięty.</p> <p>Proporcje mieszania</p>	<p><b>CLEANER L94</b> rozcieńczony</p>  <p>1l / 1l wody    150-200ml/m<sup>2</sup></p>	<p><b>BIOSOAP</b> rozcieńczony</p>  <p>1l / 4l wody    150-200ml/m<sup>2</sup></p>

Więcej informacji na opakowaniach oraz w opisach technicznych produktów.

# CZYSZCZENIE I PIELEGNACJA

Piękno i trwałość podłogi drewnianej

## PRAKTYCZNE WSKAZÓWKI DO UTRZYMANIA PODŁOGI W JAK NAJLEPSZYM STANIE!

Zalecana temperatura pomieszczenia to 18-23°C przy relatywnej wilgotności powietrza 45-60%. Takie parametry zapobiegają nadmiernemu powstawaniu szczelin.

Kurz i luźny brud powinny zostać usunięte na sucho przy pomocy odkurzacza, odpowiedniej szczotki lub miękkiej szmaty. Regularne usuwanie zanieczyszczeń jak również stosowanie zabezpieczeń w postaci filcu pod meblami oraz mat ochronnych pod krzesłami na rolkach chroni podłogę i pozwala uniknąć zarysowań.

Należy zwrócić uwagę, aby podczas czyszczenia parkietu na mokro pracować jedynie przy pomocy lekko wilgotnego mopa/ szmaty. Zbyt duża ilość wody powoduje niepotrzebne pęcznienie drewna, a co za tym idzie odkształcenie się elementów drewnianych. Częstotliwość czyszczenia i pielęgnacji zależy przede wszystkim od stopnia użytkowania podłogi. Poniższa tabela obrazuje częstotliwość:

Użytkowanie	umiarkowane	średnie	silne
Pierwsza i pełna pielęgnacja	1 x	1 x	1 x
Odkurzanie / zamiatanie	codziennie lub według potrzeb	codziennie lub według potrzeb	codziennie
Zmywanie (wilgotne)	8-14 dni	2-4 dni	codziennie
Pielęgnacja bieżąca	2-3 x rok	4-6 x rok	8-12 x rok
Gruntowne czyszczenie	1 x rok	2 x rok	4 x rok

Należy pamiętać, że niektóre środki pielęgnacyjne pozostawiają warstwę, zmieniającą nieznacznie wygląd podłogi drewnianej. Nasze informacje oparte są na badaniach i praktyce. Ponieważ nie mamy wpływu na warunki użytkowania, w określonych przypadkach może być wskazana zmiana cyklu pielęgnacyjnego.

Pielęgnacja	NeutralCleaner	BioSoap *	AquaSatinPolish	OilCare	AquaOilCare	Fitpolish	Everclear	Cleaner L94 *	Cleaner L91 **,**
Wykończenie									
AquaSeal ®	TAK	NIE	NIE	NIE	NIE	TAK	TAK	TAK *	NIE
SolvSeal LT-Export ® Extra	TAK	NIE	NIE	NIE	NIE	TAK	TAK	TAK *	NIE
SolvSeal Uno ®	TAK	NIE	NIE	NIE	NIE	TAK	TAK	TAK *	NIE
Classic ®HardOil (warstwa)	TAK	NIE	NIE	NIE	NIE	TAK	TAK	TAK *	NIE
Classic ®HardOil (impregnacja)	TAK	TAK *	TAK	TAK	TAK	TAK	NIE	NIE	TAK **,**
Classic ®BaseOil	TAK	TAK *	TAK	TAK	TAK	TAK	NIE	NIE	TAK **,**
Classic ®100ProOil	TAK	TAK *	TAK	TAK	TAK	TAK	NIE	NIE	TAK **,**

\* Jeśli przeprowadzono czyszczenie gruntowne, zawsze należy przeprowadzić pełną pielęgnację powierzchni.

\*\* Skonsultuj się z doradcą technicznym Berger-Seidle! Zachowaj ostrożność podczas stosowania L91, w przeciwnym razie powierzchnia może zostać uszkodzona.

# TABELA KOMBINACJI STOSOWANIA GRUNTÓW I LAKIERÓW

POD \ NAD																						
	2K-PU <sub>(gl, hm, m)</sub>	NaturalWhite <sub>(um)</sub>	RoyalMatt <sub>(um)</sub>	GreenStar <sub>(gl, hm, m, um)</sub>	CeramicStar <sub>(hm, m)</sub>	Sport <sub>(hm, m)</sub>	EcoGold <sub>(gl, hm, m)</sub>	NordicWhite <sub>(um)</sub>	EcoSilver <sub>(hm, m, um)</sub>	SmartHome <sub>(hm, m, um)</sub>	LevelGel	FlexPrimer	ExoBloc	BaseOil	100ProOil	Uno <sub>(hm)</sub>	LT Export Extra <sub>(gl, hm, m)</sub>	UQP	FK Gelb	Thix Primer	HardOil <sub>(um)</sub>	BasicPrimer
2K-PU <sub>(gl, hm, m)</sub>	T	T	T	T	T	T	T	-	-	-	M	-	-	-	-	-	-	-	-	-	-	-
NaturalWhite <sub>(um)</sub>	T	T	T	T	T	T	T	-	-	-	M	-	-	-	-	-	-	-	-	-	-	-
RoyalMatt <sub>(um)</sub>	T	T	T	T	T	T	T	-	-	-	M	-	-	-	-	-	-	-	-	-	-	-
GreenStar <sub>(gl, hm, m, um)</sub>	T	T	T	T	T	T	T	-	-	-	M	-	-	-	-	-	-	-	-	-	-	-
CeramicStar <sub>(hm, m)</sub>	T	T	T	T	T	T	T	-	-	-	M	-	-	-	-	-	-	-	-	-	-	-
Sport <sub>(hm, m)</sub>	T	T	T	T	T	T	T	-	-	-	M	-	-	-	-	-	-	-	-	-	-	-
EcoGold <sub>(gl, hm, m)</sub>	T	T	T	T	T	T	T	-	-	-	M	-	-	-	-	-	-	-	-	-	-	-
NordicWhite <sub>(um)</sub>	T	T	T	T	T	T	T	T	T	T	M	-	-	-	-	-	-	-	-	-	-	-
EcoSilver <sub>(hm, m, um)</sub>	T	T	T	T	T	T	T	T	T	-	M	-	-	-	-	-	-	-	-	-	-	-
SmartHome <sub>(hm, m, um)</sub>	T	T	T	T	T	T	T	T	T	T	M	-	-	-	-	-	-	-	-	-	-	-
LevelGel	M	M	M	M	M	M	M	M	M	M	T	-	-	-	-	-	-	-	-	-	-	-
FlexPrimer	T	T	T	T	T	T	T	T	T	T	-	T	-	-	-	-	-	-	-	-	-	-
ExoBloc	T	T	T	T	T	T	T	T	T	T	-	-	T	-	-	-	-	-	-	-	-	-
BaseOil	T <sup>3)</sup>	T <sup>3)</sup>	T <sup>3)</sup>	T <sup>3)</sup>	T <sup>3)</sup>	T <sup>3)</sup>	T <sup>3)</sup>	T <sup>3)</sup>	-	-	-	-	-	T	T	-	T	-	-	-	T	-
100ProOil	-	-	-	-	-	-	-	-	-	-	-	-	-	-	T	-	-	-	-	-	-	-
Uno <sub>(hm)</sub>	T <sup>1)</sup>	T <sup>1)</sup>	T <sup>1)</sup>	T <sup>1)</sup>	T <sup>1)</sup>	T <sup>1)</sup>	T <sup>1)</sup>	-	-	-	-	-	-	-	-	T	-	-	T	-	-	-
LT Export Extra <sub>(gl, hm, m)</sub>	T <sup>4)</sup>	T <sup>4)</sup>	T <sup>4)</sup>	T <sup>4)</sup>	T <sup>4)</sup>	T <sup>4)</sup>	T <sup>4)</sup>	-	-	-	-	-	-	-	-	-	T	-	-	M	T	-
UQP	T <sup>2)</sup>	T <sup>2)</sup>	T <sup>2)</sup>	T <sup>2)</sup>	T <sup>2)</sup>	T <sup>2)</sup>	T <sup>2)</sup>	T <sup>2)</sup>	T <sup>2)</sup>	T <sup>2)</sup>	-	-	-	-	-	T	T	T	-	-	-	-
FK Gelb	-	-	-	-	-	-	-	-	-	-	-	-	-	-	-	T	T	-	T	-	-	-
Thix Primer	-	-	-	-	-	-	-	-	-	-	-	-	-	-	-	-	M	-	-	T	M	-
HardOil <sub>(um)</sub>	T <sup>4)</sup>	T <sup>4)</sup>	T <sup>4)</sup>	T <sup>4)</sup>	T <sup>4)</sup>	T <sup>4)</sup>	T <sup>4)</sup>	-	-	-	-	-	-	-	-	-	T	-	-	-	T	-
BasicPrimer	T <sup>2)</sup>	T <sup>2)</sup>	T <sup>2)</sup>	T <sup>2)</sup>	T <sup>2)</sup>	T <sup>2)</sup>	T <sup>2)</sup>	T <sup>2)</sup>	T <sup>2)</sup>	T <sup>2)</sup>	-	-	-	-	-	T	T	-	-	-	-	T

- Uwagi: 1) silne i bardzo staranne matowienie międzywarstwowe  
 2) średnie obciążenia, do mieszkań i domów, podkład musi bardzo dobrze wyschnąć  
 3) olej musi całkowicie wyschnąć z dodatkiem Classic Plus  
 4) bardzo dobre matowanie, schnięcie 3 dni, rozpuszczalniki muszą odparować  
 5) do lakierowania podłóg sportowych dopuszczone są wyłącznie certyfikowane systemy

T dozwolona kombinacja  
 M żele międzywarstwowo  
 — niedozwolona kombinacja

gl połysk  
 hm półmat  
 m mat  
 um ultramat

# STOPIEŃ POŁYSKU LAKIERÓW I OLEJÓW BERGER-SEIDLE

STOPIEŃ POŁYSKU	RoyalMat	NaturalWhite	Sport	GreenStar	CeramicStar	EcoGold	EcoSilver	Smart Home	NordicWhite	LT Export Extra	Uno	HardOil	BaseOil	100 Pro
100														
95										gl				
90										gl				
85						gl				gl				
80				gl		gl								
75				gl										
70														
65														
60														
55														
50											hm			
45								hm		hm	hm			
40				hm				hm		hm	hm			
35				hm	hm	hm	hm	hm		hm				
30			hm		hm	hm	hm							
25			hm	mat										
20				mat	mat	mat	mat	mat		mat				
15			mat		mat	mat	mat	mat		mat		mat*		
10			mat		um							um**		
5	rm	nw		um			um		um			um**		
0														

gl - połysk      hm - półmat      mat - mat      um - ultramat

\* 2x szpachla 2x padem      \*\* 2x wałkiem ok. 50g/qm

Zmienny w zależności od szlif, rodzaju drewna i liczby olejowań

Zmienny w zależności od szlif, rodzaju drewna i liczby olejowań

## Utwardzacze do lakierów wodnych

AquaSeal-Härter (składnik B)	System lakierniczy (składnik A)	Skutki zamiany utwardzacza
PW42	AquaSeal® CeramicStar półmat AquaSeal® CeramicStar mat AquaSeal® Sport półmat AquaSeal® Sport mat	Zastosowanie utwardzacza PW 40* spowoduje większą matowość tych lakierów.
PW40	AquaSeal® NaturalWhite AquaSeal® RoyalMat AquaSeal® CeramicStar ultramat	Zastosowanie utwardzacza PW 42* spowoduje większą połyskliwość tych lakierów.
PW90	AquaSeal® GreenStar połysk AquaSeal® GreenStar półmat AquaSeal® GreenStar mat AquaSeal® GreenStar ultramat	Tylko PW90 możliwy!

\* Zamiana utwardzaczy może spowodować m.in. zmianę lepkości.



# GATUNKI DREWNA

Europejskie gatunki drewna	FlexPrimer	UniQuickPrimer	BasicPrimer	ExoBloc	LT-ExportExtra	AquaSeal*	Uno	HardOil	100 PRO	BaseOil
Akacie / Akacja	O	+	+	+	+	O	+	+	+	+
Birke / Brzoza	+	+	+	+	+	+	+	+	+	+
Birnbaum / Grusza	NIE	▲	▲	+	+	NIE	+	+	+	+
Buche gedämpft / Buk parzony	+	▲▲	▲▲	+	+	+	+	+	+	+
Buche ungedämpft / Buk naturalny	+	▲	▲	+	+	+	+	+	+	+
Eiche / Dąb	+	+	+	+	+	+	+	+	+	+
Erle / Olcha	NIE	+	+	+	+	+	+	+	+	+
Esche / Jesion	+	+	+	+	+	+	+	+	+	+
europ.+can. Ahorn / Klon kanadyjski/ europejski	+	▲▲	▲▲	+	+	+	+	+	+	+
Fichte / Świerk	+	+	+	+	+	+	+	+	+	+
Kiefer / Sosna	+	+	+	+	+	+	+	+	+	+
Kirsche / Czereśnia	NIE	+	+	+	+	O	+	+	+	+
Larche / Modrzew	+	+	+	+	+	+	+	+	+	+
Nussbaum / Orzech	O	+	+	+	O	O	+	O	+	+
Olive / Oliwka	NIE	O	O	+	O	O	+	O	+	+
Räuchereiche / Dąb wędzony	O	O	O	+	+	NIE	+	+	+	+
Ulme/Rüster / Wiąz	+	+	+	+	+	+	+	+	+	+

+ Bez ograniczeń

NIE Nie zaleca się, mogą wystąpić problemy

O Mogą wystąpić problemy (przed lakierowaniem skonsultować się z Berger-Seidle)

▲ Bardzo obfite nakładanie      ▲▲ Dwukrotne obfite nakładanie

\* Dla AquaSeal NaturalWhite i AquaSeal NordicWhite zalecane wykonanie próbek.

# GATUNKI DREWNA

Egzotyczne gatunki drewna	FlexPrimer	UniQuickPrimer	BasicPrimer	ExoBloc	LT-ExportExtra	AquaSeal*	Uno	HardOil	100 PRO	BaseOil
Afrormosia / Kokrudua	NIE	+	+	+	+	O	+	+	+	+
Bambus / Bamboo	+	NIE	NIE	+	+	+	+	+	+	+
Cabreuva / Cabreuva	NIE	+	+	+	+	NIE	+	+	+	+
Doussie /Afzelia	NIE	NIE	NIE	+	+	NIE	+	+	+	+
Eucalyptus	NIE	+	+	+	+	NIE	+	+	+	+
Guatambu	NIE	+	+	+	+	O	+	+	+	+
Hevea / Rubbenwood	O	+	+	+	+	+	+	+	+	+
Ipć/Lapacho / Guaycan	NIE	O	O	O	O	NIE	O	O	O	O
Iroko / Kambala / Iroko / Kambala	NIE	▲	▲	+	+	NIE	+	+	O	O
Jataba / Brasilian Cherry	+	+	+	+	+	+	+	+	O	O
Mahagonie / Mahagony	+	+	+	+	+	+	+	+	+	+
Mecrusse	O	+	+	+	+	O	+	+	+	+
Merbau / Moluccan Ironwood	O	+	+	+	+	O	+	+	+	+
Padouk / Camwood	O	+	+	+	+	O	+	+	O	O
Palisander / Sonokeling	NIE	O	O	+	+	NIE	+	+	+	+
Panga Panga / Partridge Wood	NIE	+	+	+	+	NIE	+	+	+	+
Sucupira / Sucupira	O	+	+	+	+	O	+	+	+	+
Teak / Teak	NIE	O	O	+	O	O	+	O	+	+
Wenge / Wenge	NIE	+	+	+	O	NIE	+	O	+	+

+ Bez ograniczeń

NIE Nie zaleca się, mogą wystąpić problemy

O Mogą wystąpić problemy (przed lakierowaniem skonsultować się z Berger-Seidle)

▲ Bardzo obfite nakładanie      ▲▲ Dwukrotne obfite nakładanie

\* Dla AquaSeal NaturalWhite i AquaSeal NordicWhite zalecane wykonanie próbki.

# PRZYKŁADOWE ZALECENIA SYSTEMÓW LAKIEROWANIA W ZALEŻNOŚCI OD OBCIĄŻENIA PARKIETU

Lakier / olej	Stopnie obciążenia		
	normalny	średni	silny
<b>Systemy na bazie wody</b>			
<b>AquaSeal® GreenStar</b>	2 x szpachla + 2 x wałek lub 3 x wałek = 270-300 ml/m <sup>2</sup>	2 x szpachla + 2 x wałek lub 3 x wałek = 300-330 ml/m <sup>2</sup>	3 x wałek = 360-400 ml/m <sup>2</sup>
<b>AquaSeal® NaturalWhite *</b>	3 x wałek = 270-300 ml/m <sup>2</sup>	3 x wałek = 300-330 ml/m <sup>2</sup>	3 x wałek = 360-400 ml/m <sup>2</sup>
<b>AquaSeal® RoyalMat</b>	2 x szpachla + 2 x wałek lub 3 x wałek = 270-300 ml/m <sup>2</sup>	2 x szpachla + 2 x wałek lub 3 x wałek = 300-330 ml/m <sup>2</sup>	3 x wałek = 360-400 ml/m <sup>2</sup>
<b>AquaSeal® Sport</b>	2 x szpachla + 2 x wałek lub 3 x wałek = 270-300 ml/m <sup>2</sup>	2 x szpachla + 2 x wałek lub 3 x wałek = 300-330 ml/m <sup>2</sup>	3 x wałek = 360-400 ml/m <sup>2</sup>
<b>AquaSeal® CeramicStar</b>	2 x szpachla + 2 x wałek lub 3 x wałek = 270-300 ml/m <sup>2</sup>	2 x szpachla + 2 x wałek lub 3 x wałek = 300-330 ml/m <sup>2</sup>	3 x wałek = 360-400 ml/m <sup>2</sup>
<b>AquaSeal® 2KPU</b>	2 x szpachla + 2 x wałek lub 3 x wałek = 270-300 ml/m <sup>2</sup>	2 x szpachla + 2 x wałek lub 3 x wałek = 300-330 ml/m <sup>2</sup>	3 x wałek = 360-400 ml/m <sup>2</sup>
<b>AquaSeal® EcoGold</b>	2 x szpachla + 2 x wałek lub 3 x wałek = 270-300 ml/m <sup>2</sup>	2 x szpachla + 2 x wałek lub 3 x wałek = 300-330 ml/m <sup>2</sup>	4 x wałek min. 360-400 ml/m <sup>2</sup>
<b>AquaSeal® NordicWhite *</b>	4 x wałek = 270-300 ml/m <sup>2</sup>	4-5 x wałek = 300-330 ml/m <sup>2</sup>	5 x wałek = 360-400 ml/m <sup>2</sup>
<b>AquaSeal® EcoSilver</b>	2 x szpachla + 2 x wałek lub 3 x wałek = 270-300 ml/m <sup>2</sup>	3 x wałek = 360 ml/m <sup>2</sup>	–
<b>AquaSeal® SmartHome</b>	2 x szpachla + 2 x wałek lub 3 x wałek = 270-300 ml/m <sup>2</sup>	3 x wałek = 360 ml/m <sup>2</sup>	–
<b>Systemy konwencjonalne</b>			
<b>LT-Export®Extra zgodnie z DIN 18032</b>	2-3 x wałek = 240-300 ml/m <sup>2</sup>	3 x wałek = 300 ml/m <sup>2</sup>	(4 x wałek = 400 ml/m <sup>2</sup> )
<b>UNO®</b>	2 x szpachla + 2 x wałek = 240 ml/m <sup>2</sup>	3 x wałek = 360 ml/m <sup>2</sup>	3-4 x wałek min. 360-400 ml/m <sup>2</sup>
<b>Systemy olejowe</b>			
<b>Classic®BaseOil</b>	2 x szpachla = 60-70 ml/m <sup>2</sup>	2 x szpachla = 60-70 ml/m <sup>2</sup>	2-3 x szpachla = 60-80 ml/m <sup>2</sup>
<b>Classic®100ProOil</b>	2 x szpachla = 50-60 ml/m <sup>2</sup>	2 x szpachla = 50-60 ml/m <sup>2</sup>	2-3 x szpachla = 50-70 ml/m <sup>2</sup>
<b>Classic®HardOil</b>	2 x szpachla lub 2 x wałek = 60-100 ml/m <sup>2</sup>	2 x wałek = 120 ml/m <sup>2</sup>	3 x wałek = 180 ml/m <sup>2</sup>

**Wszystkie systemy olejowe przy średnim i silnym obciążeniu wymagają intensywnej pielęgnacji podczas użytkowania!**

**Normalny** – umiarkowany stopień obciążenia, np. pokoje mieszkalne, sypialnie.

**Średni** – silnie obciążona podłoga, np. pomieszczenia szkolne, przedszkola.

**Silny** – szczególnie silnie obciążona podłoga, np. restauracje, pomieszczenia odwiedzane przez dużą liczbę osób.

## Oznaczenia:



– wałek



– polerka



– szpachla klej



– pędzel



– szpachla lakier



– łasica



– ogrzewanie podłogowe



– mop płaski

\* Zgodnie z opisem technicznym nakładane ilości mogą być mniejsze. W razie potrzeby grubość warstw należy uzupełnić nakładając dodatkową warstwę lakieru. W przypadku tych lakierów intensywność białego koloru można regulować za pomocą ilości nakładanych warstw. Zbyt cienką warstwę lakieru można uzupełnić nakładając lakier bezbarwny.


## Berger-Seidle - właściwy wybór!

- + Firma Berger-Seidle została założona w 1926 r. i na przestrzeni lat reprezentuje najwyższy na świecie poziom technologii związanej z lakierowaniem i klejeniem podłóg drewnianych. W 2016 roku firma została odznaczona tytułem Deutschlands TOP100 Innovator.
- + Jako średniej wielkości firma rodzinna Berger-Seidle stawia na maksymalną wiarygodność wobec swoich Klientów i pracowników, jak również na wyspecjalizowaną i sprawdzoną jakość produktów „100% Made in Germany“.
- + Także dlatego w wielu państwach na świecie Berger-Seidle jest liderem w swojej branży



## Wiele zalet:

- + Wiodąca innowacyjność produktowa - np. pierwszy, 2-składnikowy lakier wodny, którego utwardzacz nie zawiera izocyjanianów i wiele innych ... !
- + Najwyższy poziom ochrony człowieka i środowiska - np. redukcja VOC (LZO)!
- + Globalnie sprawdzone osiągi produktów i łatwość pracy – we wszystkich strefach klimatycznych!
- + Maksymalna elastyczność i kreatywność - szeroki program możliwości kombinacji i doboru kolorów!
- + Produkty najwyższej jakości - dzięki surowcom Premium, gdzie to możliwe na bazie wody i naturalnych surowców!
- + Zaufanie do produktu na najwyższym poziomie - dzięki rozbudowanym systemom kontroli jakości i najnowocześniejszej linii produkcyjnej!
- + 100% Made in Germany - Spełnienie najwyższych narodowych i międzynarodowych standardów!
- + Wiarygodność - dzięki solidnej, długotrwałej i dalekowzrocznej polityce firmy!
- + Udogodnienia w pracy dla wykonawców - dzięki kompletnej i wyspecjalizowanej linii produktowej z wieloma rozwiązaniami problemów od klejów po środki pielęgnujące!
- + Wiodące wsparcie serwisowe - dzięki silnemu ukierunkowaniu na szkolenia, doradztwo i dostępność!



Berger-Seidle GmbH  
Parkettlacke • Klebstoffe • Bauchemie  
Maybachstr. 2 • 67269 Grünstadt / Germany  
www.berger-seidle.de • info@berger-seidle.de  
Tel: +49 (0) 63 59 / 80 05-12 • Fax: +49 (0) 63 59 / 80 05-55

Importer:  
Profi-Parkiet Sp. z o.o. • www.profi-parkiet.pl • tel. +48 22  
6704170

