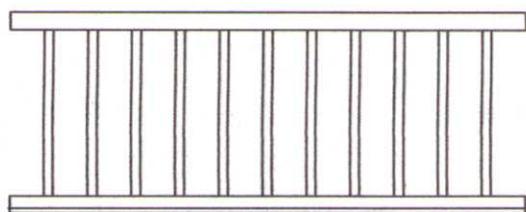




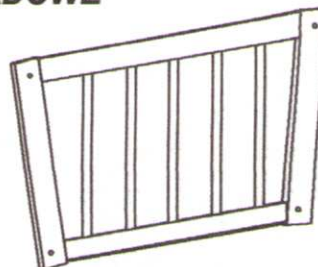
Kołyska dziecięca  
- Łóżeczko -



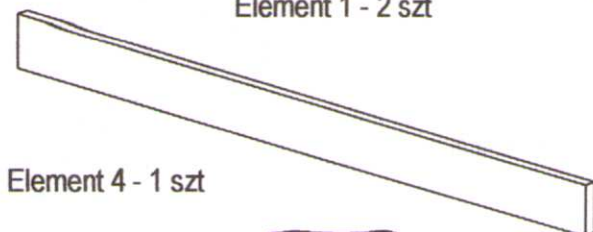
## CZĘŚCI SKŁADOWE



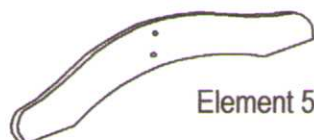
Element 1 - 2 szt



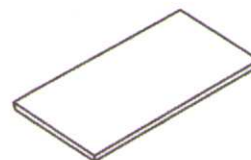
Element 2 - 2 szt



Element 4 - 1 szt



Element 5 - 2 szt



Element 6 - 4 szt



Element 3 - 2 szt

A - 2 szt

B - 12 szt

C - 4 szt

D - 8 szt

E - 2 szt

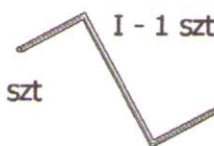
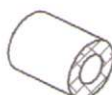
F - 2 szt

G - 2 szt

H - 12 szt

I - 1 szt

Kołek ryflowany  
ø 6 - 4 szt.



## INFORMACJA O MONTAŻU I UŻYTKOWANIU KOŁYSKI DZIECIĘCEJ - ŁÓŻECZKA

### Instrukcja montażu kołyski dziecięcej.

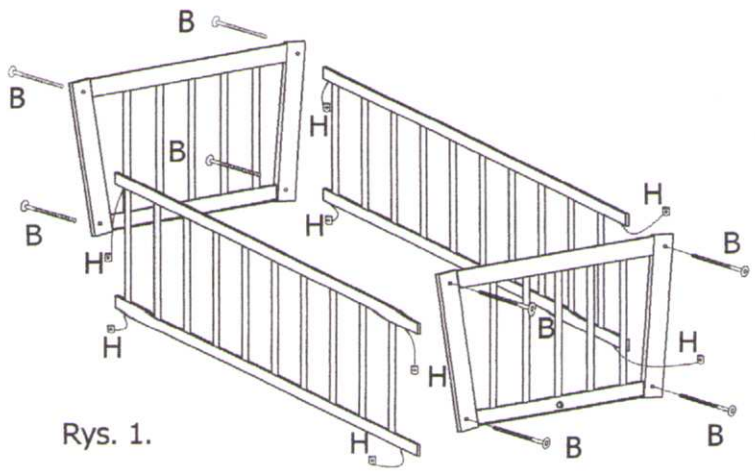
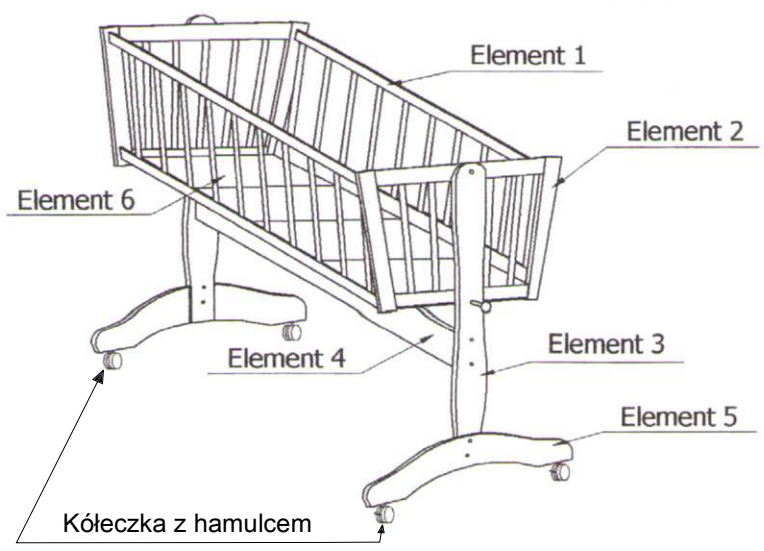
Montaż kołyski należy wykonać zgodnie z niniejszą instrukcją i wykorzystaniem do tego celu wyłącznie elementów załączonych w zestawie.

1. Montaż części zasadniczej kołyski Rys. 1.
2. Montaż stojaka Rys. 2.
3. Montaż - połączenie kołyski ze stojakiem Rys. 3.

### UWAGA - ZACHOWAĆ DO PÓŹNIEJSZEGO STOSOWANIA - UWAŻNIE PRZECZYTAĆ

### Instrukcja użytkowania kołyski dziecięcej.

1. Kołyskę należy zmontować zgodnie z załączoną instrukcją i rysunkami złożeniowymi przy użyciu załączonych łączników, śrób i innych elementów .
2. Kołyskę należy ustawiać tylko na podłożu poziomym.
3. Małym dzieciom nie wolno bawić się bez nadzoru w pobliżu kołyski.
4. Nie wolno używać kołyski jeżeli jakkolwiek jego część jest złamana, oderwana lub zgubiła się.
5. **Gdy dziecko potrafi siedzieć, klęczeć lub podciągać się, nie należy dłużej używać kołyski dla takiego dziecka.**
6. Nie można używać korpusu kołyski bez jego ramy.
7. Dziecko można zostawić bez nadzoru w kołysce tylko przy wsuniętej blokadzie i zablokowanych kółkach.
8. Nie wolno w kołysce pozostawić niczego co umożliwiło by dziecku wspięcie się w górę i wypadnięcie z łóżeczka, oraz innych drobnych przedmiotów, które mogłyby powodować uduszenie lub zadławienie dziecka.
9. Wszystkie elementy łączące podczas ich montażu powinny być dobrze dokręcone, tak aby uniemożliwić zaczepienie si ciała lub odzieży dziecka (np. sznurki, naszyjniki, tasiemki od smoczków itp.)
10. Dno łóżeczka należy wyścielić materacem o takiej grubości, aby wewnętrzna wysokość łóżeczka (mierzona od górnej płaszczyzny materaca do górnej krawędzi łóżka) wynosiła co najmniej 200 mm w najwyższym położeniu dna łóżeczka.
11. Jeśli wystąpią luzy to należy je skasować poprzez dokręcenie śrób.
12. Kołyskę należy chronić przed otwartym ogniem i innymi silnymi źródłami ciepła jak promienniki elektryczne lub gazowe itp.



Opis elementów

