



ADE Group

Advanced Diagnostics

Smart Pro Aktywacja subskrypcji UTP

Instrukcja

Powiadomienie e-mail

Po złożeniu zamówienia subskrypcji klient zostanie powiadomiony o realizacji zamówienia za pomocą automatycznej wiadomości e-mail od orders@advanced-diagnostics.com.

Wiadomość zostanie wysłana na adres e-mail, użyty przez klienta przy rejestracji urządzenia. Wiadomość generowana jest automatycznie, nie należy na nią odpowiadać.

Aktywacja subskrypcji na urządzeniu

Aktywacja subskrypcji na urządzeniu Smart Pro wymaga połączenia z serwerem AD.

Można to zrobić za pomocą programu ADLoader z poziomu komputera lub łącząc urządzenie z siecią Wifi.

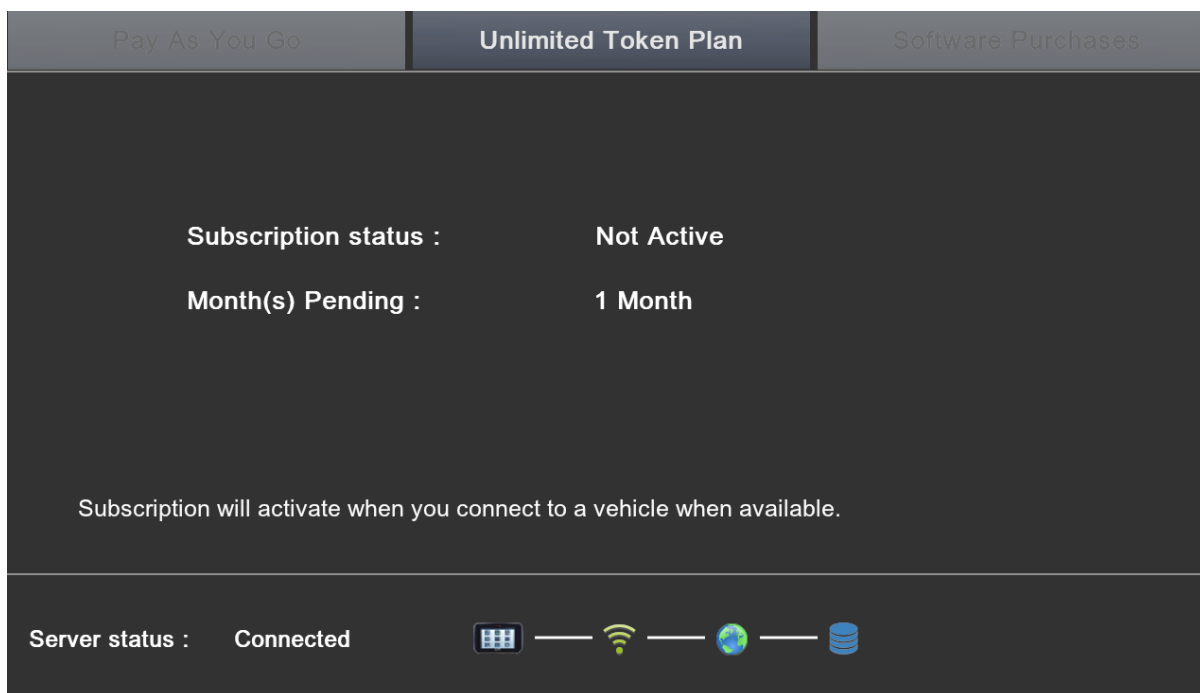
Gdy Smart Pro połączy się z serwerem, klient zobaczy u góry ekranu informację, że subskrypcja znajduje się już na urządzeniu. Może to potrwać kilka minut.



Wyświetlanie statusu subskrypcji na urządzeniu

Klient może już sprawdzić status subskrypcji na urządzeniu Smart Pro.

Aby to zrobić, należy przejść do *Moje SmartPro*, a następnie wybrać *Unlimited Token Plan*.



Pay As You Go	Unlimited Token Plan	Software Purchases
Subscription status : Not Active		
Month(s) Pending : 1 Month		
Subscription will activate when you connect to a vehicle when available.		
Server status : Connected		

Klient zweryfikuje w ten sposób czy subskrypcja została aktywowana.

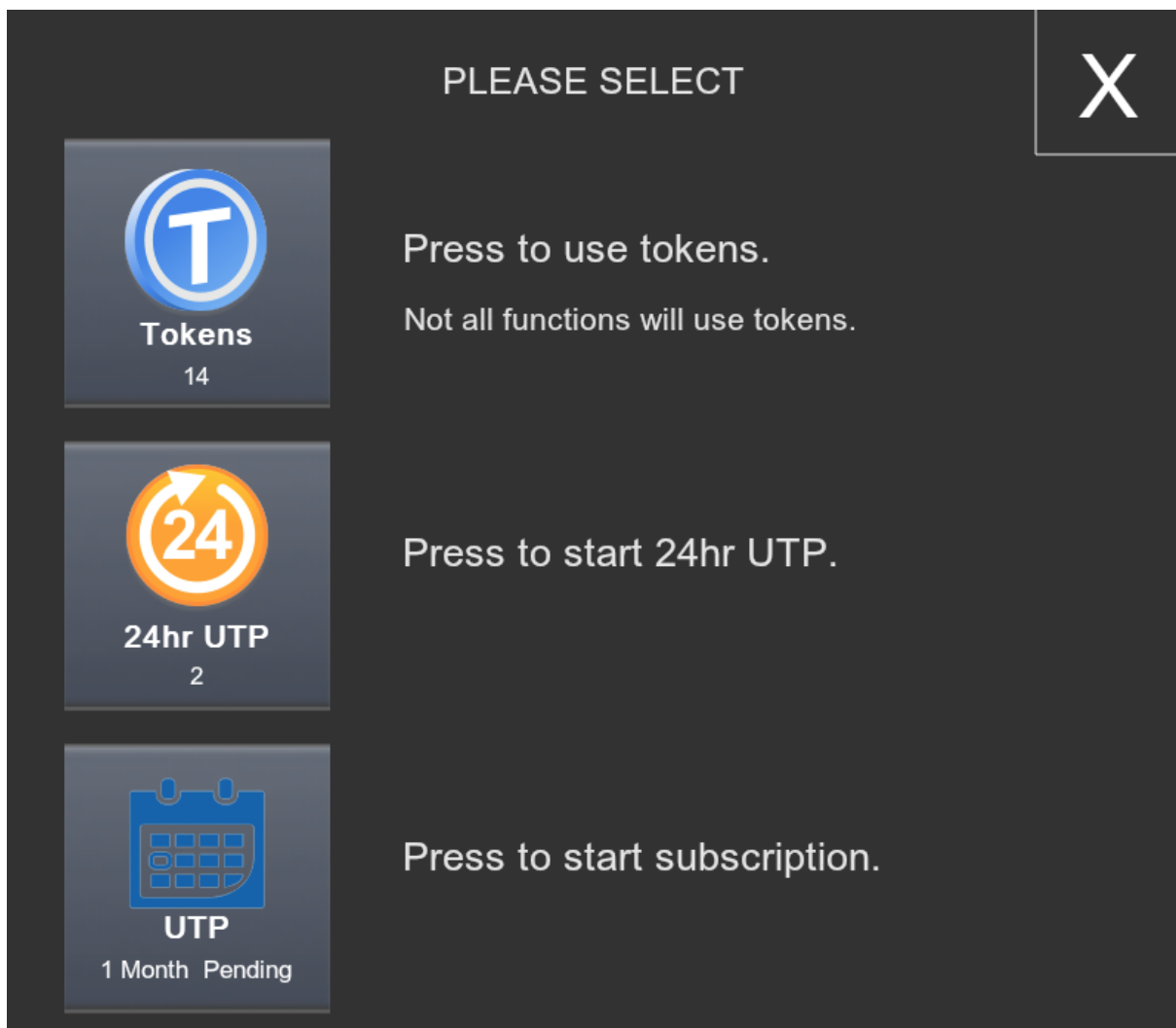
Uwaga! Celem aktywacji subskrypcji wymagane jest połączenie się z samochodem! Zobacz poniżej!

Aktywacja subskrypcji

Wybierz pojazd, w którym będziesz programował klucz i naciśnij zielony przycisk “Połącz”.

Jeśli nie posiadasz oprogramowania do obsługi danego pojazdu wyświetli się ekran jak poniżej -

- Tokeny – zobaczysz informację na temat liczby dostępnych tokenów
- 24 godzinny dostęp UTP – zobaczysz liczbę dostępnych 24 - godzinnych dostępów
- UTP – zobaczysz informację o tym, że subskrypcja jest oczekująca I możesz rozpocząć korzystanie z niej



Celem aktywacji subskrypcji wybierz UTP.

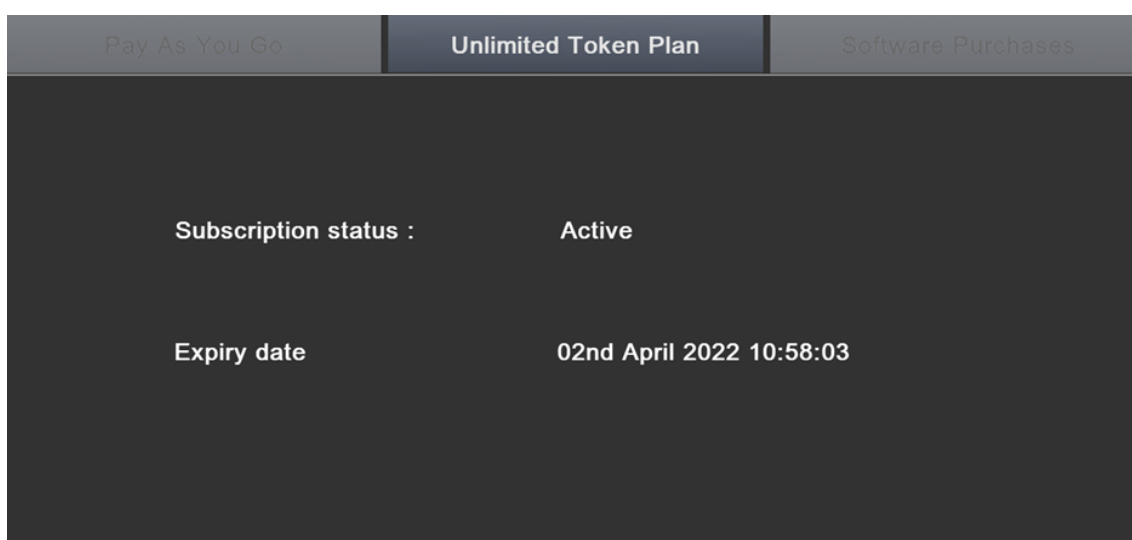
Po aktywacji UTP, status subskrypcji jest wyświetlany u góry ekranu.



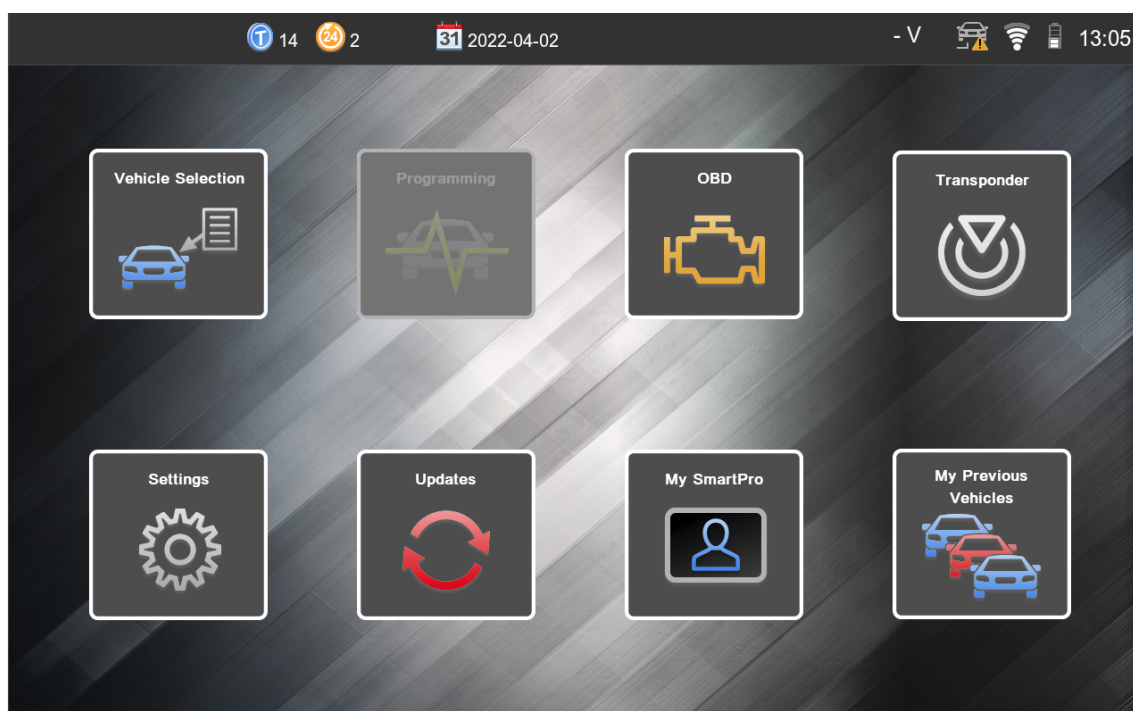
Po wybraniu opcji „Naciśnij, aby rozpocząć subskrypcję”, urządzenie powróci do kodowania pojazdu.

Wyświetlanie statusu subskrypcji w Smart Pro

Aby sprawdzić status subskrypcji, przejdź do moje SmartPro > Unlimited Token Plan



Data zakończenia subskrypcji jest również wyświetlana u góry ekranu.



Obok indeksu menu ikona zmieniła się z ikon tokeny/oprogramowanie na ikonę subskrypcja.

